



COMIC MARKET 102



QUICK INSTRUCTION




TOKYO BIG SIGHT
2023 Summer 8/12・13



Comike
Trip Instruction

コミケカタログ in China



写在最前

请善用搜索，本文档仅为基本问题整理，有疑问请务必问群友（当然，不要再问显而易见的问题了）

文章仅供参考，请务必做足功课而不是依赖于现学现用。

以下内容均基于截止时间所写，部分内容（签证等）**有时效性**，无法把握请务必以实际为准！

(btw 酒店机票比价签证问题可以咨询我@mikifuns，热心群友也可以帮到你！)

祝您享受愉快的 C102 之旅，祝您日本之行愉快。

修订日	修订人	修订内容
230722	Mikifuns	第一版。
230723	Mikifuns、 XeonKA	①追加 航司信息、网络信息、添附交通文件、追记花销的内容、关于行李破损的 紧急处置方针 、部分场合下的紧急日语、灾害应急会话。追加了群友 XeonKA 0723 发行的交通信息
230723	Mikifuns	②参照过往，对 C102 的活动提示作了补充、备品准备信息、充电插座规格信息、海关信息补充
230724	Mikifuns	③包裹邮寄方式的追加



目录


写在最前	1
First Step: 签证篇	7
Q1: 现在我没准备护照, 来得及吗?	7
Q2: 现在刚下护照, 还需要准备什么?	7
Q3: 我现在没准备签证, 还来得及吗?	7
Q4: 签证对学生有优惠吗?	7
Q5: 怎么办签证? 我能自己办吗?	7
Q6: 签证怎么办? 我要准备什么材料? 我符合条件吗? 我可以不用 XXX 材料 吗……etc	8
Second Step: 机票酒店准备	9
Q7: 机票酒店怎么定啊? 什么时候定好? 我再等几天?	9
Q8: 酒店民宿、胶囊 (青旅)、酒店怎么选?	9
Q9: 酒店价格怎么跟群友不一样?	9
Q10: 我想带几个行李箱, 可以吗?	9
Q11: 我可以带多大的充电宝 (一类的问题)	10
附: 常见几家航司的行李要求 (请点击链接) ①	10
乐桃航空 (FlyPeach)	10
全日空 (ANA)  Inspiration of JAPAN	10



日本航空 (JAL)		11
Q23: 去日本后怎么保持联络 (如何上网) ①		13
Q27: 日本能直接插充电器吗? 能快冲吗? ②		13
Prepare to Japan: 出发准备		14
Q12: 我看飞机 10 点起飞, 我 9 点多去没啥问题吧。		14
Q13: 入境日本需要什么东西?		14
Q14: 入境时我怎么出示签证呢 (电子签)		14
Q24: 我行李丢了/行李破损! (紧急) ①		15
行李丢失时的速用日语		15
* 关于行李丢失/破损时, 请注意 *		15
Q15: 我入境啦! 接下来? (交通)		16
附表 1: 成田机场交通		16
附表 2: 羽田机场交通		17
附 3: 群友的交通指南 (0720) ①		18
Q16: 我上午/凌晨到日本, 可以入住吗?		18
附 4: CHECK IN/OUT 快速日语 ①		18
Q17: 我提前到了行李存哪里呢?		22
Come on C102! 准备参战		23
Q18: 我可以哪里买票?		23
Q19: 交通怎么解决?		23




Q20: 交通卡等相关问题也请参照大佬的说明指引。这里不再赘述。	24
Q21: 日本花销大吗? 我需要准备多少日元?	24
Q25: 有关 C102 中的活动方针 ^{①②}	24
Q26: 参会需要准备什么东西保障自己? ^②	27
Q29: 怎么看会场的摊位、地图? ^②	28
Q30: 涨姿势, 同人购物常用日文名词 ^②	35
Back home: 归国	38
Q22: 我买了 XXX 会不会被查啊 (海关严不严啊) etc	38
Q28: 带多少东西算安全危险? (如果非要一个标准才能心安的话) ^②	38
附 5: 中华人民共和国海关进出境印刷品及音像制品监管办法 (海关总署令 161 号) ^②	38
Q31: 我买东西太多了, 又怕被扣, 可以邮寄吗? ^③	39
番外: 旅行防灾提示 ^①	46
应急会话	47
(避难所在哪里?) 避難所はどこですか?	47
(这里安全吗?) ここは安全ですか?	47
(请问安全的地方在哪里?) 安全な場所はどこですか?	47
(在哪里可以拨打国际电话?) 国際電話はどこでかけられますか?	47
(我身体不舒服。) 体の調子が悪いです。	47
(请告诉我中文咨询窗口的电话号码或地点)	47



后记.....	48
附件 1: 出行指南 (群友版) ①.....	49
一、C102 从东京住处出发.....	49
二、卡最早的 05:15 丰洲站首电注意事项(铁道宅私货, 仅供参考).....	49
三、无论任何情况都推荐办理一张交通 IC 卡.....	50
大阪落地?	51
东京落地?	51
太复杂不想烧脑?	51
特别注意: 面对访日游客的通票	51
四、东京/大阪落地可买的优惠票	52
羽田机场	52
成田机场	52
关西机场	53
五、东京市内观光可以买的优惠票.....	54
快速说明	54
Tokyo Subway Ticket.....	54
东京都市地区周游券(Tokunai Pass)	54
六、大阪市内观光可以买的优惠票.....	54
快速说明	54
大阪地铁一日票.....	55



京都市内観光可以买的优惠票.....	55
快速说明.....	55
京都地下铁/巴士一日游通票.....	55
城市之间旅行相关.....	55
连接东京-京都/名古屋/大坂的东海道新干线.....	55
大阪-京都.....	56
大阪-奈良.....	56
东京-箱根地区.....	56
东京-江之岛/镰仓.....	56



First Step: 签证篇

Q1: 现在我没准备护照，来得及吗？

A1: 请为 C103 做准备

Q2: 现在刚下护照，还需要准备什么？

A2: 中国大陆地区需申请日本签证方可前往日本。请准备申请日本签证

Q3: 我现在没准备签证，还来得及吗？

A3: 目前刚刚解封，办理人群众多，证件堆积严重，同时电子签实行大大拖慢办理速度，请提前办理签证！

7月24日情况: 全国均电子签, 预计8工日出签(加急下), 如准备C102请务必加急。

Q4: 签证对学生有优惠吗？

A4: 在读1234所本科院校与上述院校毕业三年内的学生有简化政策。

Q5: 怎么办签证？我能自己办吗？


A5: 请直接飞猫等找旅行社代办（个人无送签权），预计花费500（标准）到700（加急）



Q6: **签证怎么办？我要准备什么材料？我符合条件吗？我可以不用 XXX 材料吗……etc**

A6: 各旅行社政策不同请直接问旅行社。请注意，务必诚实提供材料。

虚假材料一经发现有可能永久拒签！不要相信高价无材料的简化！是骗局



Second Step: 机票酒店准备

Q7: 机票酒店怎么定啊？什么时候定好？我再等几天？

A7: 越早准备酒店，越便宜（一般），机票同理但会有规律，但多为**越早越好**。

酒店有 Booking、携程（Trip.com）、Agoda 等平台可以订，价格各不同时间充足时请务必货比三家；

机票有平台有官网，我个人推荐官网购票会更有保障，平台也可以，价格波动大如果想省钱可以问群友或者问我让我帮你查一下。

Q8: 酒店民宿、胶囊（青旅）、酒店怎么选？

A8: 参照国内，按需选择。民宿最便宜但是可能需要自己有点技巧（社牛点）

胶囊房找个靠谱点的体验也会不错，省钱也可以好好休息，但是觉轻重个人空间的慎选

Q9: 酒店价格怎么跟群友不一样？

A9: 预定时间不同，预订房型不同，预定时长区间不同，价格不同。实时为准。

Q10: 我想带几个行李箱，可以吗？

A10: 廉价航空大多**没有行李额度**，需要单独购买；普通航司一般多为 1 件或 2 件行李额度，160 长宽高之和不超过 21KG/23KG。航司不同政策不同，具体请务必以机票下单页面的行李额为准，务必确认后再下单。下单后购买行李额会有加价，去机场才发现没行李额度会面临**高额罚款甚至无法托运**，务必注意！



Q11: 我可以带多大的充电宝 (一类的问题)

A11: 可拆卸的电池均不可托运, 不可拆卸内置电子产品内的电池 (设备) 可以托运。电池上一般会标注瓦时数, 100Wh 内基本上随便带 (注意数量别太多, 大约 10 块到 15 块), 160Wh 以内最多 2 块要确认 (所以 20000mAh 充电宝可带, 再大的不建议带会添麻烦) 电脑等设备正常带就好。详情请确认航司官网。

附: 常见几家航司的行李要求 (请点击链接) ①

乐桃航空 (FlyPeach)

支援页: <https://support.flypeach.com/hc/zh-cn>

[我想知道托运行李的尺寸/数量/重量规定](#)

[使用锂电池的携带型电子产品主机\(手机、笔记本电脑、数码相机、掌上游戏机等\)可否办理托运](#)

[请告知随身携带行李的尺寸, 重量, 数量。](#)

[液体物品可以携带上机吗?](#)

[禁止携带登机的物品有哪些请告知](#)

全日空 (ANA)  Inspiration of JAPAN

支援页: <https://www.ana.co.jp/zh/cn/travel-information/>



[ANA 航班托运行李指南](#)

[携带到机舱内及托运有限制条件的物品（国际航线）](#)

[随身携带行李的规定与相关信息](#)

[行李破损、丢失及遗忘物品](#)

日本航空 (JAL)



支援页: <https://jal-cn-zhcn.jal.co.jp/>

[笔记本电脑和平板电脑可以托运吗？](#)

[我想了解托运行李的规定。](#)

[锂电池、锂离子电池可以作为托运行李托运吗？\(比如充电宝可以托运吗？\)](#)

[雨伞可以带上飞机吗？](#)

[办理现场值机的截止时间是？](#)

[请告诉我日本主要机场的 JAL 国际线办理登机手续柜台的营业时间。](#)

[我想了解能携带至机舱内的行李（登机行李）规定。](#)

[我可以把发胶喷雾带上飞机吗。或者可以作为随身行李寄存吗？](#)



打火机可以带上飞机吗？

能带消毒液（含酒精的液体、凝胶，喷雾）上飞机吗？

我想知道托运行李的免费额度。

我想了解超额行李费用。

充电宝可以托运吗？

演唱会等场所使用的含有化学成分的灯，荧光棒可以带入机内或托运吗？

刀具和水果刀等刀具类能带入机内吗？

托运行李发生破损，该如何处理？

购买的国际航班机票内包含日本国内航段，其免费托运行李限额是？


有不能托运的行李吗？

托运行李未送达目的地，该如何处理？

笔记本电脑和数码相机等电子设备通过 X 光检查装置不会有问題吗？

忘记领取托运行李，该如何处理？

行李最晚必须在多久之前办理托运手续？



机票购入后发现姓名拼音与护照有异，该如何处理？

我将乘坐从羽田机场出发的深夜航班，可以在前一天早上直接办理行李托运吗？

Q23: 去日本后怎么保持联络（如何上网）^①

A23: 您可以选择漫游（贵），SIM 卡（比较单一）或 WIFI（重）的方式上网。

SIM 卡淘宝有售，一般要注意的是无限流量不是真无限，大约每天 3G~5G 就限速了

WIFI 虽然重，没了电就嗝屁（大多 9 小时），但是胜在网段多而且能共享，推荐多人/去多地时使用。

当然，在 CM 这种人多多的情况下，大家一视同仁谁也别想痛快上网。忍着吧……

漫游一般都很昂贵，我无法推荐。

Q27: 日本能直接插充电器吗？能快冲吗？^②

A27: 日本使用 2 头插座，因此大部分手机都可以插。如果有三头设备（例如游戏本等等）则需要带一个转换器。日本电压是 110V，需要注意。手机等设备一般都支持 110V 到 220V 的变压（仅 220V 的设备无法启动，但是你应该不会背这种东西去旅游吧？），所以可以使用，而且是可以使用快充的（至于日本快充比国内慢，可能是心理作用也可能是真的，笑）

Prepare to Japan: 出发准备

Q12: 我看飞机 10 点起飞，我 9 点多去没啥问题吧。

A12: 那你没救了。航班会提前一小时停止办理登机手续，所以请务必提前 3 到 4 小时到机场。(尤其是 C102 期间适逢日本放假，人流异常多会更花时间。务必提前做好准备办手续)

Q13: 入境日本需要什么东西?

A13: 入境前请准备好 Visit Japan，完成入境报关与登记手续。入境时需要出示，否则会被要求手动填写，很难填写的！（该准备提前一两天填好就行）



(可点击图片跳转，图片是链接)

Q14: 入境时我怎么出示签证呢（电子签）

A14: 请提前惠存使馆返回的签证单上的二维码，在机场现场扫码打开后输入信息展示电子签。电子签的右上角有倒计时，因此**截图不被承认**！



Q24: 我行李丢了/行李破损! (紧急) ①

A24: 直接去机场里航司柜台找人!

损坏的行李一般需要 7 日内报赔 (联系抵达地机场的航司点)

行李丢失时的速用日语

提取行李时的字词与会话	中文
手荷物受取所	行李提领处
私の荷物が出てこなかった	我的行李没出来
私の荷物が壊れています	我的行李损坏了

* 关于行李丢失/破损时, 请注意 *

- 超过申报期限者航司恕不受理。
- 抵达机场发现行李有损坏的情形时, 请立刻向当地航司工作人员申报。
- 在抵达机场后无法寻获托运行李时, 请立即向当地航司工作人员申报。
- 在托运婴儿推车等易损坏的物品时, 请事先自行确认行李的捆包状况。
- 对于如乐器、运动用品(高尔夫用具、冲浪板、冲沙板、风筝冲浪板、宽板滑板、风帆冲浪板、滑雪/雪地滑板用具、潜水器材、自行车等)、相机、个人电脑等电子器材、精密仪器、艺术品、陶瓷器、玻璃制品、酒类等易损毁物品, 对于上述物品原本已有的缺陷、损坏或是因物品性质上产生的破损, 航司恕不提供任何赔偿。
- 如果发生以下情形, 航司将免于其责。请旅客在托运行李前, 自行确认行李的捆包状况。
 - 因行李超重或超量所导致的损坏
 - 因老旧等行李原有的问题所导致的破损, 或是行李原本已有缺陷、损坏或是产生变质之情形
 - 行李的滚轮、吊饰、挂钩、锁匙, 或手柄的损坏、破损, 以及行李附属品 (行李名牌、皮带等) 的损坏、破损
 - 轻微破损 (擦伤、刮伤、凹陷、脏污等)
 - 超出限期 (由领取行李日起计 7 天内) 的申报
 - 行李内物品的损坏与遗失

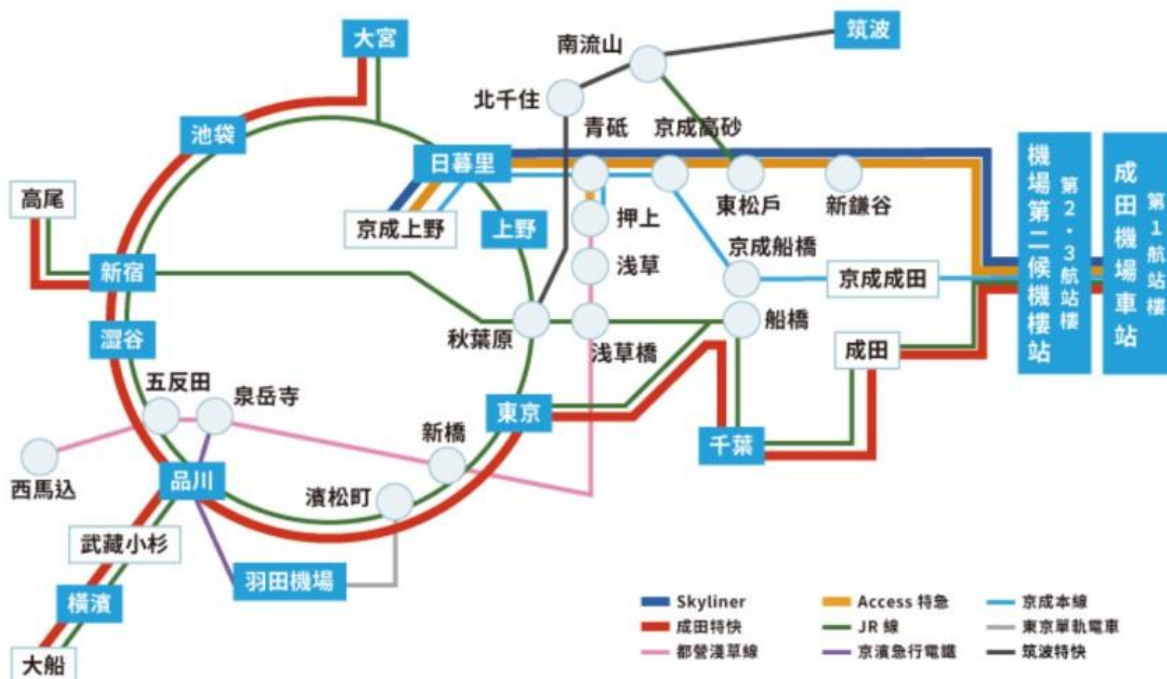
Q15: 我入境啦! 接下来? (交通)

A15: 请参照接下来的推荐。一般的, 羽田进城走京急线, 成田进城有 SKYLINER (超快) 或者 NEX 成田特快 (特慢, 别被骗了) 成田 Access 京成本線特急等。下记参照。

建议根据实际情况无法决定时间问群友。(推荐参照附件 1 群友的信息来规划行程)

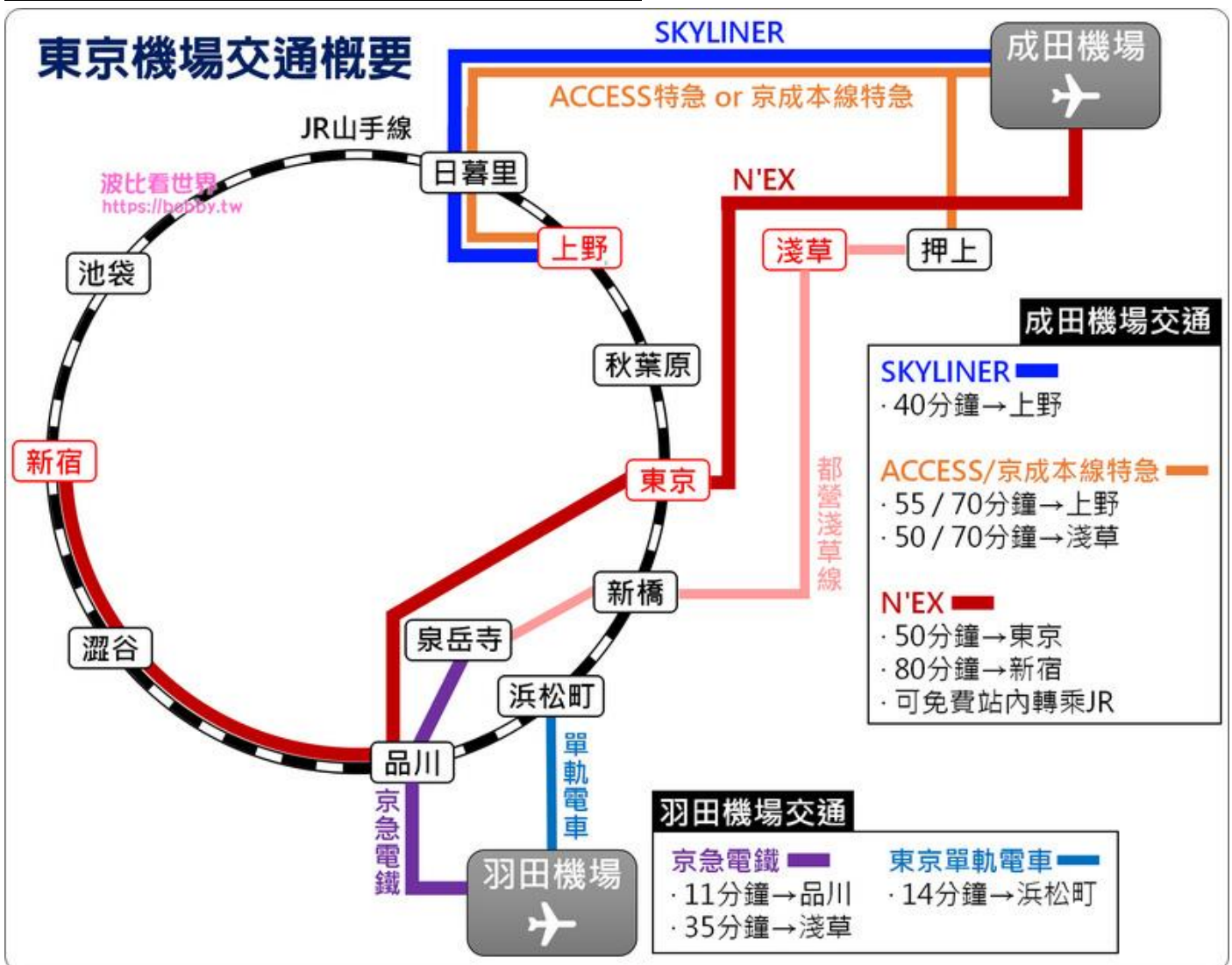
附表 1: 成田机场交通

交通工具	票价	乘车时间	重要地点	
NEX 成田特快	单程 3070; 来回 4070	东京站 53 分	东京/涩谷/新宿/池袋	官网
SKYLINER	单程 2520(优惠票)	上野站 44 分	日暮里/上野	官网
成田 Access	单程 1240	上野站 63 分	日暮里/上野/浅草/新桥	官网
京成本线特急	单程 1050	上野站 80 分	日暮里/上野/浅草/新桥	官网
利木津巴士	单程 2800(优惠票)	到东京站 75~110 分	很多, 可直达饭店	官网
机场接送	依人数查询	不塞车到新宿 70 分	直达饭店, 人数多推荐	官网



附表 2：羽田机场交通

目的地	交通方式	票价	车程
上野	单轨电车转 JR 山手线	¥680	35 分钟
浅草	京急电铁	¥530	35 分钟
东京车站	单轨电车转 JR 山手线	¥670	25 分钟
新宿	京急电铁转 JR 山手线	¥510	40 分钟
池袋	京急电铁转 JR 山手线	¥580	50 分钟
台场	单轨电车转临海线	¥560	25 分钟
迪斯尼	利木津巴士	¥1,000	40 分钟
横滨	京急电铁	¥340	30 分钟



附 3: 群友的交通指南 (0720) ①

最新的请以群内为准。(特别鸣谢: XeonKA 群友 交通达人)

请访问附件 1。(文章最后)

Q16: 我上午/凌晨到日本, 可以入住吗?

A16: 日本入住时间严格, 一般下午 3 点后入住, 如有提前入住情况请务必问酒店 (给酒店发消息) 但是别抱期望。很有可能拒绝。

附 4: CHECK IN/OUT 快速日语 ①

btw: 一般你讲 Check in, 递上 Passport (护照) 与 Voucher (预订单) 他们就会帮你办手续的。但是不排除有没理解/业务不熟/当日值班不懂英语的情况。

我是在网上预约的

よやく
ネットで予約しました
ne-t-to-de-yo-ya-ku-shi-ma-shi-ta
我是在網路上預約的



我要办理入住手续

ねが
チェックインお願いします
chi-e-k-ku-in-o-ne-ga-i-shi-ma-su

我要辦理入住手續

这是预约号码（这里展示你的预约单）

よやくばんごう
これが予約番号です
ko-re-ga-yo-ya-ku-ba-n-go-de-su

這是預約號碼

日本规定外国人入住必须复印护照

听到他讲巴拉巴拉 passport copy 时就是要复印您的护照，跟你确认，嗨就完事了

くだ
パスポートをコピーさせて下さい
pa-su-po-to-o-ko-pi-sa-se-te-ku-da-sa-i

請讓我影印一下護照

有门限吗？（最好提前网上确认）

もんげん

門限はありますか？

mo-n-ge-n-wa-a-ri-ma-su-ka

有門限嗎

有的地方（尤其是便宜的胶囊酒店、民宿等）可能存在门限。

这一点最好提前在网上确认

有抽烟的地方吗？

きつえん


喫煙スペースはありますか？

ki-tsu-e-n-su-pe-su-wa-a-ri-ma-su-ka?

有抽菸的場所嗎

郑重提醒，日本明面上禁止随意抽烟，酒店也会有相关要求。如果你有抽烟习惯，请务必

提前确认（订房也可以选可抽烟的房间）



行李寄存（去早了完全用得上）

にもつ あず
荷物を預かってもらえますか？
ni-mo-tsu-o-a-zu-ka-t-te-mo-ra-e-ma-su-ka?

請問可以寄放行李嗎

钥匙/房卡忘在房间了（你真行，哈哈哈）

かぎ へや お わす
鍵を部屋に置き忘れしました
ka-gi-o-he-ya-ni-o-ki-wa-su-re-ma-shi-ta

我把鑰匙忘在房間裡了

へや お わす
カードキーを部屋に置き忘れしました
ka-doki-o-he-ya-ni-o-ki-wa-su-re-ma-shi-ta

我把房卡忘在房間裡了

退房

ねが
チェックアウトお願いします
chi-e-ku-a-u-to-o-ne-ga-i-shi-ma-su
麻煩你我要辦理退房

Q17: **我提前到了行李存哪里呢?**

A17: 有些热门地区有行李寄存 (一天大约 800 日元, 无时间限制), 也有车站的行李寄存柜 (不推荐, 时间一般最多 3 天), 但是大部分酒店可以帮忙前台存放行李 (即便尚未入住) 但关于酒店是否可以寄存行李请务必提前确认酒店的介绍或者联络酒店确认寄存可行情况。

别忘了这句话: ①

にもつ あず
荷物を預かってもらえますか?
ni-mo-tsu-o-a-zu-ka-t-te-mo-ra-e-ma-su-ka?
請問可以寄放行李嗎



Come on C102! 准备参战

Q18: 我可以哪里买票?

A18: 早鸟票已结束贩卖, 社团票不推荐新人购买。午前票可在アニメイト、とらのあな、メロンブックス购买。海外可在 eplus 购买 (ib.eplus.jp), 但是 eplus 海外票要多排一次队, 个人取舍。下面三处通贩比较热门, 购买后到店领取有时间限制请务必确认好。

以下で販売します(発売は 7/15)。取扱店舗やネット通販については各社のサイトで確認してください。

- アニメイト [通販](#) / [店舗](#)※
※海外店舗は、韓国・台湾地区・タイで行います
- とらのあな [通販](#) / [店舗](#)(池袋店, とらのあな出張所※1, 台北店※2)
※1: 未知書房小田部店, 駿河屋日本橋アウトレット別館&メンズ館を除きます
※2: 発売が遅れる場合があります
- メロンブックス [通販](#) / [店舗](#)

Q19: 交通怎么解决?

A19: 群内已有大佬指引 (请看附件 1), 您也可以下载换乘案内或访问:

<https://world.jorudan.co.jp/mln/zh-cn/>

自己查询线路规划行程。

(文件查阅附件 1) ①



Q20: **交通卡等相关问题也请参照大佬的说明指引。这里不再赘述。**

A20: 是的交通卡啥的实际上准备个 IC 无脑刷就够了我认为，哈哈哈哈哈。

Q21: **日本花销大吗？我需要准备多少日元？**

A21: C102 摊位大多只收现金 (企业摊可以刷卡/支付宝但是现场网很差, 不要指望^②), 所以按需准备, 加上吃饭等建议准备 10w 以上, 请根据个人情况提前换汇 (国内或者找熟人会便宜点, 当然在日本也能有办法换会贵点就是了)


顺带一提, 请多准备 (交换点) 零钱。

参考: ^①

- 吃饭一般 1000JPY 一顿 (50-60RMB)
- 交通请提前在换乘案内精算
- 饮料机很常见, 水、茶大约 140-160JPY

Q25: 有关 C102 中的活动方针^{①②}

请注意, 下记内容来自过往信息。自新冠疫情以来, Comiket 活动方式发生了一定的变化 (包括入场门票、活动范围、时间等), 请务必以最新的情况为准, 更新不及之处敬请谅解。



! Comiket的重要规则

Comiket的参加者必须无一例外的遵守Comiket准备会所制定的规则，以及警察，消防人员，Bigsight工作人员，警备员和准备会工作人员的指示。以下是Comiket的规则的一部分。

- Comiket的参加者必须遵守日本以及东京都的法律法规。
- 请不要妨碍他人走动，或者做出对他人谩骂等的不文明的行动
- 为了大家的安全，请遵守以下防灾规则
 - 请不要推挤他人或奔跑。这可能造成互相踩踏。另外因同样原因，在乘坐电动扶梯时，请不要走动。
 - 请不要在贴有红色或黄色贴条的地方停下，坐下，或者放行李。也请不要把行李放着不管。当您看到无人看管的物品时，请告知工作人员。
 - 请不要在指定场所以外吸烟
 - 请不要把可以点火的装置带入场内
 - 请不要夜间在场地周围徘徊
 - 请不要损坏或投掷场地内或附近的物品

- 请不要随便使用附近的插头
- 请不要把车停在会场附近的路上
- 请不要大声喧嚷吵闹，或播放大音量的音乐
- 请不要在厕所等指定的更衣室之外的场所更衣，也请不要事先扮装好后入场
- 请不要在Comiket场地内喝酒
- 请不要带除了导盲犬等辅助行动用以外的动物进场。

- 请不要在场地内派发传单或试用品。如您要发传单，需要事先申请，并且只能发给社团。各社团在自己的展位发传单则不受此限制
- 因为各种原因，有些其他的行动也有可能在工作人员，警察，消防人员的判断下被禁止。此时请遵从他们的指示

禁止以及限制带入的物品

根据日本的法律规定，参加者不能携带禁止以及限制带入的物品入场。

- 关于武器与仿真武器，请遵守日本关于枪支及管制刀具的相关法律。
- 禁止携带违反刑法175条（猥亵规制）或儿童色情法的物品。
- 其他禁止携带的物品如下：

- 发电机、大型电池、以人乘坐为目的的移动装置（自行车、独轮车、滑板、旱冰鞋等）、装有比空气轻的气体的气球、其他警察、消防、准备会工作人员、警卫员判断为危险的物品

编者注：

- 1、 禁止场外 Cosplay
- 2、 规则要求禁止夜排（当然也有夜排的，但如果你没有明确目标建议别凑这热闹了，不值得）
- 3、 有的人会带一把小椅子，但是感觉没什么用。请量力而行。

Cosplay活动和拍照

Comiket欢迎各位Cosplayer参加，但请各位以平时的服装前来，并在会场内进行Cosplay登记后，在指定的更衣室内换上扮装。

（关于更衣室位置和开放时间请看上面的“地点和时间”部分）

登记费为 500 日元。关于详细的规定以及指南，请看32页，以及Comiket官网。（日文）

在Comiket进行扮装时的基础规则如下。

- 请不要穿过分暴露的服装。这有可能造成一些法律上的纠纷。
- 请不要穿有可能弄脏场地或别人衣物的扮装。例如涂料未干的扮装等。
- 请不要穿有可能对他人造成危险的服装行走。如扮装上有尖锐的部位等的话，请尽量在行走时把它们卸下。
- 如您的扮装于警察，消防员等

相似，~~请想法让别人知道您并非真正的消防员或警察~~，也不要

要
消
疑
备

目前已经完全禁止

- 当您进行拍照时，请遵守以下规则。

- 一定要征得被拍摄人的同意。即使是对方扮装，并且在cosplay区域时，也需要征得他们同意。关于在Comiket的拍照，请同时也参考

<https://www.comiket.co.jp/info-a/NonProfitCollect.html>

- 在拍照时请小心周围人和自身的安全。禁止使用会妨碍通行的器具，或爬攀高处进行拍照。各种照相机架和反射板等只能在指定的地方使用。请遵守指示牌和工作人员的指示。

i 国际部

尽管Comiket准备会内各部都有准备回答海外来的参加者所常问的一些问题，为了回答更复杂的问题，准备会设立了国际部。国际部内有可以说英文,中文,韩文的工作人员。在Comiket进行中，国际部将会在

综合询问处等待大家的询问。如您有任何疑问，您可前来寻求帮助。我们工作人员欢迎一切对同人文化有兴趣的人们，并且衷心希望大家能够在Comiket玩的愉快。





Q26: 参会需要准备什么东西保障自己? ②

A26: *不论排多久都要带的必备物品

帽子、毛巾、防晒用品、水、冰块水、水和水跟水

*最近流行的冷感巾还不错，轻薄好带，沾一点水擦身体马上就可以感受到凉度，干的也快，很推荐。抛弃式的湿纸巾也不错用

*折迭伞也可以带，但日本人比较少用(因为会卡到别人)


*水一定要带足，建议是准备好空瓶，从住宿地装饮用水出门、而不是用买的，届时为了减轻重量而丢水时比较不用心痛。推荐冷冻 1~2 瓶水带出门，在排队过程中随时有冰水可用很舒爽。

会场内自动贩卖机很多，每个角落都有，就是价格贵了些



来源: 群友 刘晓阳@megumism

Q29: 怎么看会场的摊位、地图? ②



非常厚的一本....砖头

A29: 你到日本后如果有时间可以去动漫店买目录 (特别厚的一本书), 但是对我们普通人来说不太必要。

如果你没有关注的 po 主, 可以访问[网页版](#)



查看。虽然免费有限制, 你也可以


以氪 660 日元 1 个月无限看。这个就仁者见仁了, 免费

版也可以进行搜索。这样就可以针对性的搜索了。

下图资料可能较老, 但仍有参考价值。

Comike Web Catalog 首頁·所有功能都要登入才能查看。





新規会員登録

あなたのメールアドレスを入力してください。
このメールアドレスがCircle.msの会員アカウントとなります。

※会員アカウント用メールアドレスには携帯メールアドレスはご利用いただけません。

会員登録用メールは noReturn@circle.ms より発信させていただきます。
お使いのプロバイダ・メールソフトの設定によりcircle.msからのメールが正しく届かない場合があります。
プロバイダ・メールソフトの設定をご確認の上、受信されるようお願いいたします。

兩個欄位都
填寫e-mail

メールアドレス	必須	<input type="text"/>
メールアドレス(確認)	必須	<input type="text"/>

下一步

このメールアドレスで新規会員登録を開始する

e-mail認証後、再輸入相關資料

新規会員登録

アカウント情報を入力してください。ここで入力した内容は、「ニックネーム」を除き公開されることはありません。

※個人情報（生年月日、電話番号）は、アカウント使用者本人のものを入力してください。一つのアカウントを複数人でご使用いただくことはできません。

e-mail	メールアドレス	<input type="text"/>
密碼	パスワード 必須	<input type="password"/>
密碼	パスワード(確認) 必須	<input type="password"/>
暱稱	ニックネーム 必須	ななしさん(151214224706.250)
	生年月日 必須	選択し ▼ 年 選択し ▼ 月 選択し ▼ 日
	連絡先電話番号 必須	電話 随意輸入03-1000-2000即可
	Circle.ms お知らせ情報 配信設定	<input checked="" type="checkbox"/> イベント申し込み関連の情報メール を受け取る 接受攤位申請通知 <input checked="" type="checkbox"/> 同人ポータル関連の情報メール を受け取る 接受公式更新消息 <input checked="" type="checkbox"/> 印刷Navi関連（印刷所情報）の情報メール を受け取る 接受印刷廠廣告 (Circle.msからのお知らせ情報を受け取る項目にチェックを入れてください。)
	成人向けコンテンツ表示 フラグ	<input checked="" type="checkbox"/> 成人向けコンテンツを表示する 顯示R18内容

本欄位に同意の上、登録してください。

下一步

確認ページに進む

Circle.ms 同人まもって参战は、いつでもここで。

[ログイン] [新規会員登録]

新規会員登録

会員登録が完了しました。
登録メールアドレスとパスワードでログインしてください。

註冊完成
登入!

ログインする

場刊使用重點：找攤位編號

主畫面

功能選單→



地圖瀏覽模式→

滑鼠移動到館別上
就會出現作品類別



點選任一館，轉跳至詳細地圖，使用滑鼠滾輪縮放地圖，點選攤位圖可查看攤位資料



【サークル一覧】

預設畫面是跟紙本場刊一模一樣的攤位圖片瀏覽形式
共有4種形式可切換





社團詳細資訊

作者可隨時更新，電子場刊內容也會跟著變動

選擇攤位圖下方的顏色，就會直接將社團加入我的最愛清單

參加日期&攤位號碼在這裡！



木東 A01b
艦これ

サークル名	しずみ荘	配信スペース	木曜日 東A01b
執筆名	ウミノモクス	ジャンル	艦これ (331)
サークル情報登録状況			
通販・電子書籍取扱サイト			
タグ			
補足説明/サークルアピール	艦これをメインに活動しております。宜しくお願い致します。		

此社團的鄰居們 貼心推坑

社團登錄的資訊 總之點點看就對了

pixiv最新画像

▲サークルカット

▼お気に入りに追加

サークル一覧に戻る

ツイート G+

Twitter

@umino_mkzさんのツイート

ウミノモクス @umino_mkz

時間すぎるのはやい~~~~



E-mail	umi-no-mokuzu@hotmail.co.jp
最新アクティビティ	11/03 10:01 [しずみ荘] pixiv 新着画像が投稿されました。

【詳細検索】

如果不打算挖新坑，可以跳過上述地圖瀏覽模式
直接使用搜尋功能，輸入社團名稱，就會跳出社團詳細資料

会場MAP

サークル一覧

詳細検索

お気に入り

企業ブース

コスプレ検索

印刷

詳細検索からサークルを探そう！

参加日

 1日目 2日目 3日目 抽選洩れ

検索対象項目

 サークル名 ヨミガナ 執筆者名 頒布物 タグ Twitter pixiv WEBサイト E-mail 補足説明

キーワード

寅乃悠

除了社團、作者也可以搜尋CP或角色名字快速挖坑跳

ジャンルを
選択してください

- 111：創作(少年)
- 112：創作(少女)
- 113：創作(JUNE/BL)
- 114：歴史・創作(文芸・小説)
- 115：学歴
- 116：オリジナル雑貨
- 211：ギャルゲー

全部選択

全部解除

検索条件をクリア

検索

課金後較好用的功能

【お気に入り】

【我的最愛】預設畫面為社團列表，會依照標記顏色分類無氬前提下，這個列表可以快速連結作者們在系統中新登錄的資料
不過通常會更新場刊資訊的作者，推特更新一定更確實

お気に入りサークル【アクティビティ】可查看尚未確認的社團更新資料
お気に入りサークル「登録解除」を選択すると、絞り込んだサークル全ての登録が解除されます。
※ALLの状態に登録解除を選択すると、登録されている全てのお気に入りが解除されます。

2 件中 1 件目 - 2 件目

色	カット	配信/アイコン	サークル名	ジャンル
黄色		木曜日東A01b	しずみ荘	
绿色		木曜日東F24b	寅乃推	

2 件中 1 件目 - 2 件目

連結我的最愛

我的最愛功能除了社團清單記錄，還提供pixiv、niconico、DVD版場刊的連結。

例：選擇「pixiv→web場刊」，會將p站中所有追蹤的、有報名摳米的作者全部列入最愛清單中。

選擇「web場刊→pixiv」則會將場刊中最愛社團，加入到p站的追蹤列表中。

niconico亦然。

twitter已終止互連的服務，故無法使用。

お気に入り一覧 アクティビティ一覧 Twitter連携 pixiv/niconico連携 DVDカタログ連携

pixivお気に入り連携

pixivお気に入り連携では、pixiv上のお気に入りユーザーのサークルをコミケWebカタログのお気に入りに取り込むことができます。またコミケWebカタログ上のお気に入りサークルを、pixivのお気に入りユーザーに反映することができます。

※ご利用にはご自身のpixivアカウントが必要です。
※未認証の場合、pixivでの認証画面に遷移します。

pixiv → Webカタログ

Webカタログ → pixiv

niconicoお気に入り連携

niconicoお気に入り連携では、niconico上のお気に入りユーザーのサークルをコミケWebカタログのお気に入りに取り込むことができます。またコミケWebカタログ上のお気に入りサークルを、niconicoのお気に入りユーザーに反映することができます。

※ご利用にはご自身のniconicoアカウントが必要です。
※未認証の場合、niconicoでの認証画面に遷移します。

niconico → Webカタログ

Webカタログ → niconico

列印地圖

有課金：課金為30天制，建議摺米當月再課即可，有課則所有功能皆可使用。

無課金：可以把握免費試用期間，下載白地圖，多印幾份日後可製作筆記地圖。

会場MAP

サークル一覧

詳細検索

お気に入り

企業ブース

コスプレ検索

印刷

印刷詳細設定

印刷機能に関する詳細はこちらをご確認ください。

[印刷機能の使い方を見る](#)

印刷する参加日

ALL 1日目 2日目 3日目

印刷する地区

ALL 東123 東456 東7 西1 企業ブース

印刷表示形式

- 会場マップ (お気に入り) + サークルカットリスト **最愛地圖+最愛場刊圖列表各一份**
- 会場マップ (お気に入り) + サークルリスト **最愛地圖+最愛社團清單各一份**
- サークルリスト **社團清單**
- サークルカットリスト **場刊圖列表**
- マッピングカットリスト **(推薦) 最愛地圖+最愛社團對應形式**
- 会場マップ(お気に入り) **(推薦) 最愛地圖**
- 会場マップ(白地圖) **(推薦) 白地圖**

印刷する
チェック色

ALL

詳細オプション

- マップにジャンルを印刷する
- チェック色の名称を印刷する
- メモの内容を印刷する

印刷対象を表示する



近年来创作活动越来越普及，贩卖会规模也跟着加大，除了普通看错数字而打错摊号的情形，更多的是摊号英文字母大小写、平片假名不同=不同摊位 的误植，为了减少意外，填单时请尽量顺手上网验证一下作者公告的数据是否正确、也可以查到一直没公告摊号的摊位信息。

填摊号时常见的错误！请千万要避免

例：日文片假名[カ(ka)]，误植成中文字[力]

例：日文片假名[ロ(ro)]，误植成中文字[口]

例：日文片假名[シ] [ツ]，互相認錯

例：作者自己写错摊号（。）填数据时请多一步确认场刊的动作

例：作者有 2 个摊位，不同摊位卖不同作品的本，请仔细确认作者公告的说明

Q30：涨姿势，同人购物常用日文名词②

日文	中文	备注
即売会 イベント(event)	贩卖会	
プチオンリー (Petit only)	场内 only / 子 贩卖会	依附在主贩卖会内的企画活动，不是独立的贩卖会
待機列	排队队伍	



日文	中文	备注
パンフレット (pamphlet) パンフ	场刊	参照 Q29
リストバンド (wristband)	参加者手环	通常是塑料纸或硅胶，于活动现场兑换，参加活动的期间须一直带着
配置 SP No.(Space Number)	摊位号码	
ジャンル(genre)	题材	通常会显示原作名称、原创，日本场次的摊位编排会以题材→角色 CP 的顺位安排
サークル(circle)	社团	
欠席	缺席	作者有摊位但当天不参加活动
スペース(space) ブース(booth)	摊位	
場内案内図 MAP 配置図	场内摊位地图	
頒布物	摆摊内容	摊位上会出现的所有东西
見本、サンプル (sample)	试阅本	

日文	中文	备注
チラシ(散らし) フライヤー(flyer)	传单	
グッズ(goods)	周边	
合同誌	合本	一本书里有多位作者，通常是朋友一起出一本时使用的名词
アンソロジー (anthology)	合本	一本书里有多位作者，通常是征稿募集作者，有主编统筹出本
取り置き	预留	<u>说明文</u>
差し入れ	慰劳品	场次送给作者的小礼物
スケブ	签绘	一般默认是提供素描本给作者签绘 <u>说明文</u>
無料配布	赠品	作者就是想送。没有买东西也可以拿
ノベルティ (novelty)	附属品、赠品	买商品才送的附属赠品
先着順	先到先得，发完为止	通常用在赠品有限量时的说明



Back home: 归国

Q22: **我买了XXX 会不会被查啊 (海关严不严啊) etc**

A22: 一切随缘, 脸不变色心不慌正常过, 坦白从宽抗拒从严, 要你交税你就交要扣本子你就缴, 配合是唯一的出路。当然也别太怕, 没那么多事的。(个人数量内, 别太夸张)

Q28: **带多少东西算安全危险? (如果非要一个标准才能心安的话) ②**

A28: 以下是中国海关的执法标准。虽然超了可能也没事, 但是你既然问了不就是图个安心吗? (笑) 毕竟被抽到了, 就是西内。

附 5: 中华人民共和国海关进出境印刷品及音像制品监管办法 (海关总署令 第 161 号) ②

.....


第四条 载有下列内容之一的印刷品及音像制品, 禁止进境:

..... (八) 宣扬淫秽、赌博、暴力或者教唆犯罪的;

第七条 个人自用进境印刷品及音像制品在下列规定数量以内的, 海关予以免税验放:

(编者注: 你可以理解为以下数量没有违法内容就是安全且免税的)

- (一) 单行本发行的图书、报纸、期刊类出版物每人每次 10 册 (份) 以下;
- (二) 单碟 (盘) 发行的音像制品每人每次 20 盘以下;
- (三) 成套发行的图书类出版物, 每人每次 3 套以下;



(四) 成套发行的音像制品，每人每次 3 套以下。

.....

第九条 有下列情形之一的，海关对全部进境印刷品及音像制品按照进口货物依法办理相关手续：**(编者注：你可以理解这是红线。不要超过，少于的话应该会被征税)**

(一) 个人携带、邮寄单行本发行的图书、报纸、期刊类出版物进境，每人每次超过 50 册 (份) 的；

(二) 个人携带、邮寄单碟 (盘) 发行的音像制品进境，每人每次超过 100 盘的；

(三) 个人携带、邮寄成套发行的图书类出版物进境，每人每次超过 10 套的；

(四) 个人携带、邮寄成套发行的音像制品进境，每人每次超过 10 套的；

(五) 其他构成货物特征的。

有前款所列情形的，进境印刷品及音像制品的收发货人、所有人及其代理人可以依法申请退运其进境印刷品及音像制品。**(编者注：这种情况下如果海关一定纠结还可以商量的话，放弃一部分超出的——即申请退运或自愿放弃，缴纳一部分收税的，除了放弃的剩下的可能好歹你还能留得住。)**

Q31：我买东西太多了，又怕被扣，可以邮寄吗？^③

A31：理论上可以的。(与个人入境类似，可以把全年龄的东西寄回来，比较危险的身上带着)

可以通过日本邮政发送包裹进关

https://www.post.japanpost.jp/intmypage/whatsmypage_cn.html

建议使用手机填写，对旅行者友好 (可以不注册，可以邮局打印单子)

详细的可以参照本视频 https://www.youtube.com/watch?v=g_7K6HV6hbK

智能手机版登录请点击这里

EMS、国际EPL等寄往海外时所需的标签和文件均可打印。

登录请点击这里

从前面的链接选择“智能手机版登录”后，就是下面的页面了



因为我们是海外访客，也没有日本住址，所以可以点这里的“会員登録しないでご利用を希望される方”来免登陆邮寄。



ご依頼主入力

← 本页填写发件人信息。

Step1

名前会社名等 **必須**

適宜改行してください
(1行あたり27字、最大3行まで)

Zhang San

← 发件人名字，如 Zhang San

郵便番号 **必須**

1110051

検索

← 住址邮编，一般填酒店的即可（可以看看 Visit Japan 你是怎么填的，在入境审查 QR 码那一页）

住所 **必須**

特别注意地址每行 27 个字母，多换行

適宜改行してください
(1行あたり27字、最大6行まで)

KURAMAE TAITO KU
2-6-7 MyCube My
MYSTAYS ASAKUSA KURAMAE

日本の联系地址		Tip: 一般输入右边后点检索就会自动填好一些信息, 只需要补充最后的番地与酒店名就可以了
邮政编码	1110051	
都道府县 必須	TOKYO TO	
市区町村名称 必須	TAITO KU	
町字、番地 必須	KURAMAE 2-6-7	
逗留地点/酒店名 必須	MYCUBE BY MYST/ KURAMAE	

都道府県 **必須**

Tokyo

電話番号

+8613312345678

电话+86 (中国)

次へ



お届け先入力

Step2

名前会社名等 **必須**

適宜改行してください
(1行あたり30字、最大3行まで)

Li Si

国名 **必須**

CHINA

住所 **必須**

適宜改行してください
(1行あたり30字、最大6行まで)

Huaihai Zhonglu 1045 Hao
Huaihai Guoji Guangchang
7Lou 701

这里是收件人信息。

此处范例收件人为：

收件人：李四

地址：上海市淮海中路 1045 号淮海国际广场 7 楼 701

邮编：200052

电话：16612345678

州名

ShangHai

郵便番号

200052

電話番号

+8616612345678

次へ





発送種別と内容品

発送種別を選択します。

1 2 Step3 4 5 6

発送種別 **必須**

発送方法

万一発送できなかった場合の指示 **必須** 返送 放棄 転送

返送や転送となった場合は別途送料がかかります。転送の場合、転送先住所は郵便物に直接記載してください。

内容品登録

内容品種別 **必須**

その他

内容品は、最大60個まで登録できます。内容品は正確に記載してください。

内容品 1

Anime Bluray Disc

←英文填写哦

原産国

JAPAN

1個あたりの重量 (g)

200

←不知道可以不填

1個あたりの価格 **必須**

4500

JPY/円

個数 **必須**

1

内容品 2

内容品 3

+内容品を追加する

内容品合計金額 (円) **必須**

4500

 危険物に関する確認

以下についてご確認のうえ、チェックボックスにチェックを入れてください。

上記内容品は危険物に該当しないことを確認済みです。

危険物を含有している疑いがあるときには、日本郵便が開帳することに同意します。

危険物については、「国際郵便としておくれなさいの」をご覧ください。

次へ

选择发送的内容、发送方式

因为我们邮寄的是买的东西，基本上都是

“国际小包”或“EMS(物品)”

[→怎么选寄送方式与差别请点击这里←](#)

包括目前的航空件与船运

然后对于退运的包裹如何处理，选择送返

(送回收件人，酒店?)或者放弃(反正都

回国了你拿得回来吗?)或者转送(可能可

以转给转运仓库，没试过，因为有收费一定

要先确认好)

然后登记你的物品，价格按照你购买价格

填(如果拆包了就填40%，做二手品)

留好你的购买凭证，如果被海关课税这是

你可能减少不必要税费的凭证。

最后确认没有危险品。然后下一步。

[→有关禁运品，请查阅←](#)

(国际包裹与自己飞机托运要求不同，

国际包裹更严格，务必确认!)



発送関連情報入力
発送情報を入力してください。

1 > 2 > 3 > **Step4** > 5 > 6

発送情報

発送予定日 **必須**
2023/07/29

総重量 (g)
450

梱包後の重量を記入してください。引受時に計量するため、分からないときは空欄で構いません。

保険付

郵便料金	2050	円
諸料金		円
合計	2050	円

有償/無償 **必須**
 有償 無償

その他発送関連情報

内容確認

邮寄前的确认：

预定寄件日期请选择

总重量知道可以填，不知道可以不写

保险要不要？一般不要把，你也没地方找他们

要理赔

下面就显示大约的费用了，本例是 2050 日元。

有偿无偿选无偿即可。然后进入内容确认页

←这里是发票情报。不用管它

内容確定

确认内容，有问题修改，没有就下一步

メール送信

1 > 2 > 3 > 4 > 5 > **Step6**

専用端末「ゆうブリタッチ」用二次元コードを表示するためのURLを、お客様のメールアドレスへ送信します。
「0000」など他人に推測されやすい数字は避けてください。

メールアドレス **必須**
abc@defg.co.jp

認証コード **必須**
□ □ □ □

メール送信

最后是输入你自己的邮箱，设置个 4 位的密

码（不要用 1234 或者 0000 这样的）

然后送信。

邮箱中你会看到日本邮政发给你的链接，有个 QRCODE 的链接，点开是二维码。这个

在邮局会用到，一个码有效期 7 天，7 天内用这个码都不需要二次输入信息。

（篇幅限制，请看下一页。）

このメールはシステムより自動送信しております。
ご返信頂いてもお答えできませんのでご了承下さい。

Zhang San様

こちらは、国際郵便マイページサービス事務局です。
お春さまが登録された送り状について、お知らせします。

作成日時 : 2023/07/24 00:06
発送予定日 : 2023/07/29
国名 : CHINA
印刷番号 : CN059532392JP

二次元コードを表示する際は、スマートフォンの画面を
できる限り明るくしてください。

▼二次元コード表示

<https://www.int-mypage.post.japanpost.jp/smart/MSC2000?code=962d8554ee23a603346cac367bd6d97f23198b4c97ij4w433638rdjnwbcrtpx8ry70tlxzjq8n0ysk&lang=ja>

※ゆうアプリタッチが使用できない送り状の場合は、
郵便局窓口での印刷を依頼してください。

URL有効期限: 2023/07/31


リンクがうまく開けない場合は、リンクの文字列を
すべてコピーしてブラウザのアドレスバーに貼り付けてください。

输入你之前设置的密码，就可以显示 QR CODE

認証コード入力
お客様が登録した4桁の認証コードを入力してください。

認証コード

二次元コードを表示



二次元コード表示画面
二次元コードを専用端末「ゆうアプリタッチ」のスクリーンにのせると、送り状を作成できます。画面をできる限り明るくしてください。送り状ともにお荷物番号を必ずお読みください。

お読み合わせ番号
CN059532392JP



ログインページへ



在邮局找这样的机器，扫码。就会自动打印。




如果你提前准备了纸箱包裹好物品，就可以拿单子物品找工作人员寄件了。

如果你没有纸箱，有些邮局有纸箱贩卖、便利店也有，甚至部分地方有包装服务。

箱・袋

 ゆうパック・箱(特大) (380円) 縦345mm×横445mm×高さ340mm	 ゆうパック・箱(大) (220円) 縦315mm×横395mm×高さ225mm	 ゆうパック・箱(中) (140円) 縦255mm×横315mm×高さ175mm	 ゆうパック・箱(小) (100円) 縦175mm×横225mm×高さ145mm
--	---	--	---



这里开始可以用翻译器跟他们 Staff 沟通了。建议在日本邮政官网提前查好哪里的邮局，什么时候营业，避免白跑一趟。

(<https://global.map.japanpost.jp/p/cn/search/>) 搜索下支持邮政得窗口，然后过去吧。

注意，休日（周六周日）一般不营业。

番外：旅行防灾提示①

出门在外，尤其是来到陌生国度，大家在享受旅行的同时也要积极做好防灾的准备。8月是台风盛行的时间，同时日本也是地处地震带多地震海啸的国家。如果运气不佳碰到了大型灾害，我们必须知道一定的应急知识来保护自己的人身安全。本番外旨在快速提醒各位发生灾害时你应立即做的安全动作，跟随人群保护自己。

有关更多的安全访问日本的提醒与警报程序“Safety-Tips”，请访问日本面向外国游客的防灾信息网页：<https://www.jnto.go.jp/safety-tips/chs/index.html>



紧急地震速报

紧急地震速报是在地震刚发生后，当预测可能有强烈摇晃时由气象厅发布的警报。速报将对强烈摇晃抵达各地的时间与震度进行预测，并在摇晃开始前尽早通告市民。

紧急地震速报会通过电视机、收音机、普通手机及智能手机进行播报，播报时会鸣响专用警告音。

当您接获紧急地震速报的通知时，即使没有感到摇晃，也请立即根据周围的情况确保自身安全，并保持冷静。



海啸警报

海啸警报是当预测可能因海啸引发灾害时，在地震发生后约3分钟由气象厅发布的警报。

如果感到强烈摇晃，或者摇晃不强烈但持续时间长，请立即开始避难。请尽量往高处避难，不要在中途放松警惕。海啸会在间隔较长时间后再次袭来，因此海啸警报解除前请保持避难状态。



气象警报

气象厅在大雨或强风等可能引发灾害时会发布“预警”，在可能引发重大灾害时会发布“警报”，另外在可能引发数十年一遇的重大灾害时会发布“特别警报”，以呼吁市民注意并加强警戒。



火山喷发警报与预测、火山喷发速报

气象厅为了减轻因火山喷发引发的灾害程度，以日本全国110座活火山为对象，发布火山喷发警报与预测。另外，为了迅速播报火山喷发的消息，呼吁市民采取保护自身安全的措施，还会发布火山喷发速报。



建筑物的安全性

日本积极推行住宅与建筑物的抗震化，大多数的建筑物都具备了承受一定程度摇晃的抗震性。如果您位于建筑物内部，请勿匆忙跑出建筑物。



指定避难所

指定避难所是在灾害的危险性消除前，供避难的市民及因灾害而无法回家的市民等暂时逗留的设施。指定避难所通常是当地政府指定的学校、市民会馆等公共设施。此外，也有将酒店、旅馆作为灾害时避难所的情况。请与您住宿场所的服务人员确认。

关于紧急情况下的应急处置，请访问以下网站学习。

<https://www.jnto.go.jp/safety-tips/chs/emergency/index.html>

应急会话

(避难所在哪里?) 避難所はどこですか?

(这里安全吗?) ここは安全ですか?

(请问安全的地方在哪里?) 安全な場所はどこですか?

(在哪里可以拨打国际电话?) 国際電話はどこでかけられますか?

(我身体不舒服。) 体の調子が悪いです。


(请告诉我中文咨询窗口的电话号码或地点)

中国語の相談窓口の電話番号か場所を教えてください。



后记

临时编写，不完善之处请指正另行补充。谢谢。祝您旅途愉快。



附件 1: 出行指南 (群友版) ①

特别鸣谢群友: XeonKA

鄙人仅做排版, 更新不及时之处还请见谅。最新更新请以群文件为主。

一、C102 从东京住处出发

离会场入口最近的有

临海线的国际展示场站(国際展示場)

新木场始发最早一班是 05:39(05:44 到), 大崎始发最早一班是 05:39(05:54 到)。

百合海鸥线的东京 Big sight 站(東京ビッグサイト)

丰洲始发最早一班是 05:15(05:24 到), 新桥始发最早一班是 05:45(06:07 到)。

(来源:Jorudan)

请自行搜索住处过去的路线。

二、卡最早的 05:15 丰洲站首电注意事项(铁道宅私货, 仅供参考)

请提前准备好有 1000 日元以上的交通 IC 卡(suica/pasmo/icoca 等等), 避免出入站时卡时间。

东京 metro 有乐町线往丰洲(新木场)方向

首班车是 5:01,在有乐町站始发, 客流极大,

请提前往前进方向的第三或第四节车厢靠近。

在丰洲站右侧车门下车。下车后往离你最近的扶手电梯走,



上来后**立马掉头**往出站闸机走/小跑，**7号出口**出去换乘百合海鸥线(ゆりかもめ)。

理论上你只有**6分钟**换乘时间，所以请动作快一点，不然就只能等**05:33**始发的车了。

尽管有18分钟差别，但第二班还是**领先**临海线2分钟到会场。

本建议是面向第一次来日本且有较多东京/大坂/京都市内观光需求的群友,策略略微倾向于省钱，仅供参考。

地图:google map: <https://www.google.com/maps>

线路查询网站(三个都有 app)

Jorudan 国际版:

<https://world.jorudan.co.jp/mln/zh-cn/>

Yahoo 换乘案内:

<https://transit.yahoo.co.jp/>

NAVITIME

<https://www.navitime.co.jp/>

国内制作的 app:日铁通

推荐一个铁路地图:换乘路线图 TOKYO STUDIO INC.

三、无论任何情况都推荐办理一张交通 IC 卡

各地区的交通 IC 卡大部分是通用的。

部分通票购买要求你护照有上陆许可的盖章或者贴纸，电子签的最好也走人工通道让工作人员给你盖/贴一个。



大阪落地?

→ 去关西机场的 JR 线售票机购买一张 ICOCA , 流程:<https://www.westjr.co.jp/global/sc/howto/guide/movie03.html>

东京落地?

→(请注意此段有时效性, 2023/7/19 更新)目前无记名的 pasmo 和 suica 因为芯片紧缺暂停发售了, 推荐提前在淘宝/闲鱼购买一张(或者如果你有 iPhone8 及以上的手机, 在钱包里开一张卡即可, 请自行先在国内实验一下自己的银联储蓄卡/信用卡是否能直接充值)。

如果对自己的日文/英文有自信可以去 JR 站的人工售票窗口办理记名版本的 suica, 需要向职员说明没有日本电话号码。

游客版的 welcome suica/pasmo passport 因为有效期只有 28 天, 不推荐。

太复杂不想烧脑?

→除购买新干线车票外, 可以在市内全程用 IC 卡坐电车。
(仅讨论主要城市市内, 函馆除外), 后面的可以不用看了。

特别注意: 面对访日游客的通票

官网详情写了买票时售票员要看护照的入境章/入境贴纸, 所以电子签可能需要在入境时去走人工, 贴入境贴纸。(编者补充, 中国的电子签走人工所以必定贴贴纸, 无须担心。)

四、东京/大阪落地可买的优惠票

羽田机场

京急线→(待求证)现在似乎要强制购买 pasmo passport 了, 所以不推荐买他的往返套票, 直接刷卡或者现金购票就行。

T3 航站楼往品川的末班车是 23:51 发车。

详情:

<https://www.haneda-tokyo-access.com/cn/ticket/discount/tokyo-subway.html>

东京单轨→可以在车站售票机买到 500 日元到山手线任意一个车站的单程票, 返程没有, 注意发售时间。

T3 航站楼往滨松町的末班车是 23:48 发车。

详情 <https://www.tokyo-monorail.co.jp/sc/tickets/value/yamanote.html>

成田机场


JR 东日本 NEX→除非你酒店定在千叶或者真的是想坐 NEX, 否则不推荐坐。详情

<https://www.jreast.co.jp/multi/zh-CHS/nex/> (编者注: 成田特慢, 山手 JR 都能超它, 乐)

京成 Skyliner→到 SKYLINER & KEISEI INFORMATION CENTER 或者 Skyliner 售票窗口买 Skyliner Discount Ticket+Tokyo subway ticket。

现场单买 skyliner 限制航空公司所以不考虑。

Skyliner 往上野的末班车是 23: 00 发车。



详情:

<https://www.keisei.co.jp/keisei/tetudou/skyliner/cn/tickets/subway.php>

京成 Skyaccess 特急→跟 skyliner 部分路线重合, 优点是比 skyliner 便宜 1300 日元, 部分班次可以直接通到都营地铁浅草线和羽田机场, 缺点是比较 skyliner 部分车厢座位是国内地铁的横排座位, 去上野比 skyliner 慢半个小时。

Skyaccess 特急末班车是 23:08 发车。在京成高砂站可以接续上 23:53 往泉岳寺和 0:11 往浅草桥的末班车。

关西机场

南海 Rapi:t→可以先在官网先买 Rapi:t Economy ticket, 支持**微信支付**, 然后在机场的南海票券信息中心或者南海售票柜台换票。

Rapi:t 的末班车是 23:00 发车, 最后一班去大阪市内的是 23:55。

详情:<https://www.howto-osaka.com/cn/ticket/web-rapiteconomy/>

JR HARUKA 号→在 JR 西日本售票柜台购买 ICOCA&HARUKA, 你可以拿到一张 ICOCA 加一张 HARUKA 优惠乘车券, 如果你已经有一张 ICOCA 了, 可以单买一张 HARUKA 折扣票。

HARUKA 号的末班车是 22:16 发车, 最后一班去大阪市内的是 23:09。

详情:<https://www.westjr.co.jp/global/tc/ticket/icoca-haruka/>



五、东京市内观光可以买的优惠票

快速说明

东京内的电车公司有十多家，且起终点站复杂，甚至一趟车会有经过数家公司的线路，线路内甚至有不同停靠点的列车等级，所以请确认好你的目的地以及你买的优惠票能用的区间，实在觉得非常烧脑就一张交通 IC 卡完事了。

Tokyo Subway Ticket

有 24/48/72 小时的版本，可以在有效期内无限乘坐东京 Metro 和都营地铁的全部路线。

不能乘坐 JR 或者其他公司的电车线路。如果想坐到其他公司路线的直通车，需要在东京 metro 或都营地铁范围内的车站出站，再另行购票。72 小时的票每天坐三次车即可回本。**第一来东京市区观光的朋友推荐买这张。**

详情:<https://www.tokyometro.jp/tst/cn/index.html>

东京都市地区周游券(Tokunai Pass)

1 天内可以无限次乘坐东京 23 区内的 JR 线普通车，大致坐四次即可回本。

详情 https://www.jreast.co.jp/multi/zh-CHS/pass/tokunai_pass.html

六、大阪市内观光可以买的优惠票

快速说明

大阪市区内的电车主要有 JR 和 Osaka Metro(大阪地铁)两家。



大阪地铁一日票

1 天内可以无限次乘坐大阪地铁和大阪市巴士(大阪シティバス/Osaka City Bus)平日坐四次，周末和节假日坐三次可回本。 详情:

<https://e-webapp-subway.e-ase.p.azurewebsites.net/cn/guide/page/enjoy-eco.php>

京都市内观光可以买的优惠票

快速说明

京都市区内的电车主要有京都市营地铁、京阪电铁、近铁。往近郊景区的还有岚电和睿山电铁，公司很杂。所以在京都全程刷 IC 卡可能还更适合。

京都地下铁/巴士一日游通票

可以坐京都市营地铁和京都市营巴士，以及京都巴士/京阪巴士/西日本 JR 巴士的指定区间，坐六次回本，慎重考虑。单买市营地铁的一日票是 800 日元，坐四次回本。

详情:

https://www2.city.kyoto.lg.jp/kotsu/webguide/sc/ticket/regular_1day_card_comm.html

城市之间旅行相关

连接东京-京都/名古屋/大坂的东海道新干线

由于 C102 刚好是跟盂兰盆节有重合，JR 东海官网上的 EX 会员订票订不到，JR 东海 tours 又只能定站站乐新干线优惠票，性价比实在太低。因此除开往返一次及以上东京-大阪可以考虑买 japan rail pass(<https://japanrailpass.net/cn/>)外，其他情况还是建议到车站现场买票。



大阪-京都

JR 西日本→大阪到京都的新快速耗时约 30 分钟,580 日元。

阪急→大阪梅田到京都河原町的特急耗时约 45 分钟, 410 日元。如果是打算京都一日游的话, 非常推荐买一日票, 往返即回本。

详情: <https://www.hankyu.co.jp/global/ch/tickets/information/index.html#ticket01>

京阪→大阪淀屋桥到京都出町柳的特急耗时约 55 分钟, 490 日元。

如果是打算京都一日游并且有伏见稻荷神社行程的话, 推荐买一日票, 往返即回本。

详情:

<https://www.keihan.co.jp/travel/cn/trains/passes-for-visitors-to-japan/kyoto-osaka.html>

大阪-奈良

近铁大阪难波到近铁奈良的急行耗时约 40 分钟, 680 日元。

如果是打算坐往返且有中途下车的行程, 推荐买一日票, 往返即回本。

详情: <https://www.kintetsu.co.jp/foreign/chinese-kan/ticket/index.html>

东京-箱根地区

推荐买小田急电铁的箱根周游券, 观光目的的话足够回本。

详情: <https://www.odakyu.jp/sc/passes/hakone/>

东京-江之岛/镰仓

推荐买小田急电铁的江之岛/镰仓周游券, 在江之电中途下车两次及以上可回本。

详情: https://www.odakyu.jp/sc/passes/enoshima_kamakura/



Thank You
And
Wish you a pleasure journey

Comike
Trip Instruction
コミケカタログ in China

